



ESTADO DE EJECUCION PRESUPUESTARIA DE RECURSOS

12/06/2020 10:49

Del 01/04/2020 al 30/04/2020


Municipalidad de General Belgrano

Ejercicio: 2020

Rubro - Descripción	Procedencia	Recurso Estimado	Modificaciones	Recurso Vigente	Recurso Devengado	Dif. entre Vigente y Devengado	Recursos Percibido	Dif. entre Devengado y Percibido	Dif. entre Vigente y Percibido
11.0.00.00 - Ingresos Tributarios									
11.4.00.00 - Coparticipación de impuestos									
11.4.01.00 - Coparticipación Pcial. de Impuesto Ley 10.559	21 - De libre	378.038.000,00	0,00	378.038.000,00	19.945.145,17	358.092.854,83	19.945.145,17	0,00	358.092.854,83
11.4.02.00 - Coparticipación de Impuestos - Afectado Educación	22 - Afectados	38.516.000,00	0,00	38.516.000,00	3.973.519,64	34.542.480,36	3.973.519,64	0,00	34.542.480,36
11.4.03.00 - Coparticipacion Ley 14890 - Art. 4° - 2° Parrafo	11 - De libre	0,00	0,00	0,00	165,29	-165,29	165,29	0,00	-165,29
11.4.04.00 - Coparticipación Bingo, Casino y Prode	21 - De libre	6.813.000,00	0,00	6.813.000,00	1.106.864,29	5.706.135,71	1.106.864,29	0,00	5.706.135,71
Total Coparticipación de impuestos		423.367.000,00	0,00	423.367.000,00	25.025.694,39	398.341.305,61	25.025.694,39	0,00	398.341.305,61
11.9.00.00 - Otros tributarios									
11.9.01.00 - Descentralización Tributaria Inmobiliario Rural C/Afectación	22 - Afectados	10.959.000,00	0,00	10.959.000,00	1.044.311,51	9.914.688,49	1.044.311,51	0,00	9.914.688,49
11.9.02.00 - Descentralización Tributaria Inmobiliario Rural S/Afectación	21 - De libre	21.698.000,00	0,00	21.698.000,00	150.718,85	21.547.281,15	150.718,85	0,00	21.547.281,15
11.9.03.00 - Descentralización Tributaria I. Brutos	21 - De libre	1.994.000,00	0,00	1.994.000,00	115.458,02	1.878.541,98	115.458,02	0,00	1.878.541,98
11.9.04.00 - Impuesto Automotor Ley 13010	21 - De libre	5.500.000,00	0,00	5.500.000,00	0,00	5.500.000,00	50.846,60	-50.846,60	5.449.153,40
11.9.05.00 - Fortalecimiento Programas Sociales Ley 13163 C/Afectación	22 - Afectados	1.662.000,00	0,00	1.662.000,00	130.870,15	1.531.129,85	130.870,15	0,00	1.531.129,85
11.9.08.00 - Fondo P/Tratamiento de Residuos C/Afectación	22 - Afectados	954.000,00	0,00	954.000,00	65.167,62	888.832,38	65.167,62	0,00	888.832,38
11.9.10.00 - Fondo de Fortalecimiento de Recursos Municipales	21 - De libre	20.873.000,00	0,00	20.873.000,00	1.440.220,01	19.432.779,99	1.440.220,01	0,00	19.432.779,99
11.9.11.00 - Fondo Municipal de Inclusión Social	21 - De libre	3.520.000,00	0,00	3.520.000,00	242.636,51	3.277.363,49	242.636,51	0,00	3.277.363,49
Total Otros tributarios		67.160.000,00	0,00	67.160.000,00	3.189.382,67	63.970.617,33	3.240.229,27	-50.846,60	63.919.770,73
Total Ingresos Tributarios		490.527.000,00	0,00	490.527.000,00	28.215.077,06	462.311.922,94	28.265.923,66	-50.846,60	462.261.076,34

12.0.00.00 - Ingresos No Tributarios

12.1.00.00 - Tasas



ESTADO DE EJECUCION PRESUPUESTARIA DE RECURSOS


Del 01/04/2020 al 30/04/2020

Hoy: 12/06/2020 10:49

Municipalidad de General Belgrano

Ejercicio: 2020

Rubro - Descripción	Procedencia	Recurso Estimado	Modificaciones	Recurso Vigente	Recurso Devengado	Dif. entre Vigente y Devengado	Recursos Percibido	Dif. entre Devengado y Percibido	Dif. entre Vigente y Percibido
12.1.03.00 - Conservación y mejorado de la red vial municipal									
12.1.03.01 - Conservación, Reparación y Mejorador Red Vial del Ejercicio	11 - De libre	46.500.000,00	0,00	46.500.000,00	0,00	46.500.000,00	2.390.061,64	-2.390.061,64	44.109.938,36
12.1.03.02 - Conservación, Reparación y Mejorador Red Vial Ejercicios Anteriores	11 - De libre	4.500.000,00	0,00	4.500.000,00	0,00	4.500.000,00	181.877,62	-181.877,62	4.318.122,38
Total Conservación y mejorado de la red vial municipal		51.000.000,00	0,00	51.000.000,00	0,00	51.000.000,00	2.571.939,26	-2.571.939,26	48.428.060,74
12.1.04.00 - Habilitación de comercios e industrias	11 - De libre	290.000,00	0,00	290.000,00	4.000,00	286.000,00	4.000,00	0,00	286.000,00
12.1.05.00 - Inspección de seguridad e higiene									
12.1.05.01 - Inspección de Seguridad e Higiene del Ejercicio	11 - De libre	9.600.000,00	0,00	9.600.000,00	0,00	9.600.000,00	659.665,62	-659.665,62	8.940.334,38
12.1.05.02 - Inspección de Seguridad e Higiene de Ejercicios Anteriores	11 - De libre	2.500.000,00	0,00	2.500.000,00	0,00	2.500.000,00	105.118,03	-105.118,03	2.394.881,97
12.1.05.03 - Seguridad e Higiene afectado a Promocion Turística	12 - Afectados	2.400.000,00	0,00	2.400.000,00	0,00	2.400.000,00	164.920,43	-164.920,43	2.235.079,57
Total Inspección de seguridad e higiene		14.500.000,00	0,00	14.500.000,00	0,00	14.500.000,00	929.704,08	-929.704,08	13.570.295,92
12.1.07.00 - Servicios Asistenciales									
12.1.07.01 - Servicios Asistenciales en General	11 - De libre	24.000.000,00	0,00	24.000.000,00	1.277.789,14	22.722.210,86	1.277.789,14	0,00	22.722.210,86
Total Servicios Asistenciales		24.000.000,00	0,00	24.000.000,00	1.277.789,14	22.722.210,86	1.277.789,14	0,00	22.722.210,86
12.1.08.00 - Control de Plagas									
12.1.08.01 - Ingresos por Control de Plagas del ejercicio	12 - Afectados	1.120.000,00	0,00	1.120.000,00	0,00	1.120.000,00	63.023,68	-63.023,68	1.056.976,32
12.1.08.02 - Ingresos por Control de Plagas de Ejercicios Anteriores	12 - Afectados	140.000,00	0,00	140.000,00	0,00	140.000,00	3.526,37	-3.526,37	136.473,63
Total Control de Plagas		1.260.000,00	0,00	1.260.000,00	0,00	1.260.000,00	66.550,05	-66.550,05	1.193.449,95
12.1.09.00 - Control de marcas y señales	11 - De libre	5.050.000,00	0,00	5.050.000,00	603.781,00	4.446.219,00	603.781,00	0,00	4.446.219,00
12.1.10.00 - Control y Fiscalizacion de Antenas									
12.1.10.01 - Control y Fiscaliz Antenas - Del Ejercicio	11 - De libre	605.000,00	0,00	605.000,00	0,00	605.000,00	0,00	0,00	605.000,00



ESTADO DE EJECUCION PRESUPUESTARIA DE RECURSOS


Del 01/04/2020 al 30/04/2020

Hoy: 03 de Mayo
12/06/2020 10:49

Municipalidad de
General Belgrano

Ejercicio: 2020

Rubro - Descripción	Procedencia	Recurso Estimado	Modificaciones	Recurso Vigente	Recurso Devengado	Dif. entre Vigente y Devengado	Recursos Percibido	Dif. entre Devengado y Percibido	Dif. entre Vigente y Percibido
12.1.10.02 - Control y Fiscaliz. Antenas Ej. Anteriores	11 - De libre	1.500.000,00	0,00	1.500.000,00	0,00	1.500.000,00	0,00	0,00	1.500.000,00
Total Control y Fiscalizacion de Antenas		2.105.000,00	0,00	2.105.000,00	0,00	2.105.000,00	0,00	0,00	2.105.000,00
12.1.11.00 - Tasa por Servicios Sanitarios									
12.1.11.01 - Tasa por Servicios Sanitarios del Ejercicio	11 - De libre	300.000,00	0,00	300.000,00	0,00	300.000,00	25.721,88	-25.721,88	274.278,12
Total Tasa por Servicios Sanitarios		300.000,00	0,00	300.000,00	0,00	300.000,00	25.721,88	-25.721,88	274.278,12
12.1.12.00 - Fondo Permanente para Defensa Civil - Ordenanza 47/89	12 - Afectados	900.000,00	0,00	900.000,00	47.414,91	852.585,09	47.414,91	0,00	852.585,09
12.1.14.00 - Tasas por Servicios Varios	11 - De libre	85.000,00	0,00	85.000,00	0,00	85.000,00	0,00	0,00	85.000,00
12.1.16.00 - Tasa por Servicios Urbanos Municipales									
12.1.16.01 - Tasa por Servicios Urbanos Municipales del Ejercicio	11 - De libre	46.000.000,00	0,00	46.000.000,00	0,00	46.000.000,00	2.304.011,79	-2.304.011,79	43.695.988,21
12.1.16.02 - Tasa por Servicios Urbanos Municipales de Ejercicios anteriores	11 - De libre	8.000.000,00	0,00	8.000.000,00	0,00	8.000.000,00	176.267,52	-176.267,52	7.823.732,48
12.1.16.03 - Servicio de alumbrado por prestadora	11 - De libre	30.000.000,00	0,00	30.000.000,00	3.839.770,16	26.160.229,84	3.839.770,16	0,00	26.160.229,84
12.1.16.04 - Tasa por S.U.M. afectado a Educación Ambiental	12 - Afectados	400.000,00	0,00	400.000,00	0,00	400.000,00	0,00	0,00	400.000,00
Total Tasa por Servicios Urbanos Municipales		84.400.000,00	0,00	84.400.000,00	3.839.770,16	80.560.229,84	6.320.049,47	-2.480.279,31	78.079.950,53
12.1.19.00 - Tasa de Fiscalización y Control Ley 11769 - Ex Ley 9226	11 - De libre	12.800.000,00	0,00	12.800.000,00	1.424.400,20	11.375.599,80	1.424.400,20	0,00	11.375.599,80
Total Tasas		196.690.000,00	0,00	196.690.000,00	7.197.155,41	189.492.844,59	13.271.349,99	-6.074.194,58	183.418.650,01
12.2.00.00 - Derechos									
12.2.01.00 - Espectáculos públicos	11 - De libre	246.000,00	0,00	246.000,00	0,00	246.000,00	0,00	0,00	246.000,00
12.2.02.00 - Venta ambulante	11 - De libre	18.000,00	0,00	18.000,00	4.500,00	13.500,00	4.500,00	0,00	13.500,00
12.2.03.00 - Publicidad y propaganda	11 - De libre	250.000,00	0,00	250.000,00	0,00	250.000,00	0,00	0,00	250.000,00
12.2.05.00 - Derecho de Ocupación Espacios Publicos									



ESTADO DE EJECUCION PRESUPUESTARIA DE RECURSOS


Del 01/04/2020 al 30/04/2020

12/06/2020

Ejercicio: 2020

Municipalidad de General Belgrano

Rubro - Descripción	Procedencia	Recurso Estimado	Modificaciones	Recurso Vigente	Recurso Devengado	Dif. entre Vigente y Devengado	Recursos Percibido	Dif. entre Devengado y Percibido	Dif. entre Vigente y Percibido
12.2.05.01 - Estacionamiento Complejo Termal	11 - De libre	1.300.000,00	0,00	1.300.000,00	0,00	1.300.000,00	0,00	0,00	1.300.000,00
12.2.05.02 - Otros	11 - De libre	2.900.000,00	0,00	2.900.000,00	234.536,25	2.665.463,75	234.536,25	0,00	2.665.463,75
Total Derecho de Ocupación Espacios Publicos		4.200.000,00	0,00	4.200.000,00	234.536,25	3.965.463,75	234.536,25	0,00	3.965.463,75
12.2.08.00 - Cementerio	11 - De libre	2.200.000,00	0,00	2.200.000,00	63.308,88	2.136.691,12	63.308,88	0,00	2.136.691,12
12.2.09.00 - Uso de instalaciones municipales									
12.2.09.01 - Derecho de Uso Camping Municipal	11 - De libre	2.300.000,00	0,00	2.300.000,00	0,00	2.300.000,00	0,00	0,00	2.300.000,00
12.2.09.02 - Derecho de Uso de Pileta Municipal	11 - De libre	1.400.000,00	0,00	1.400.000,00	3.680,00	1.396.320,00	3.680,00	0,00	1.396.320,00
12.2.09.03 - Conceción de Bienes Municipales	11 - De libre	15.000,00	0,00	15.000,00	0,00	15.000,00	0,00	0,00	15.000,00
12.2.09.04 - Alquiler de Cabañas	11 - De libre	1.200.000,00	0,00	1.200.000,00	0,00	1.200.000,00	0,00	0,00	1.200.000,00
12.2.09.06 - Derecho de uso Guardería Municipal	11 - De libre	140.000,00	0,00	140.000,00	0,00	140.000,00	0,00	0,00	140.000,00
12.2.09.07 - Derecho de ingreso Bosque encantado y Museo de las Estancias	11 - De libre	30.000,00	0,00	30.000,00	0,00	30.000,00	0,00	0,00	30.000,00
Total Uso de instalaciones municipales		5.085.000,00	0,00	5.085.000,00	3.680,00	5.081.320,00	3.680,00	0,00	5.081.320,00
12.2.10.00 - Patentes de Rodados	11 - De libre	1.135.000,00	0,00	1.135.000,00	0,00	1.135.000,00	11.242,19	-11.242,19	1.123.757,81
12.2.11.00 - Derechos de Construcción	11 - De libre	800.000,00	0,00	800.000,00	30.504,74	769.495,26	30.504,74	0,00	769.495,26
12.2.12.00 - Derechos de Oficina	11 - De libre	3.300.000,00	0,00	3.300.000,00	3.738,25	3.296.261,75	3.738,25	0,00	3.296.261,75
12.2.13.00 - Derecho de uso Gabinete Psicosometrico	11 - De libre	1.080.000,00	0,00	1.080.000,00	0,00	1.080.000,00	0,00	0,00	1.080.000,00
Total Derechos		18.314.000,00	0,00	18.314.000,00	340.268,12	17.973.731,88	351.510,31	-11.242,19	17.962.489,69
12.6.00.00 - Multas									
12.6.01.00 - Multas por contravenciones	11 - De libre	4.250.000,00	0,00	4.250.000,00	63.844,18	4.186.155,82	63.844,18	0,00	4.186.155,82
12.6.02.00 - Infracción a las Obligaciones Fiscales	11 - De libre	5.250.000,00	0,00	5.250.000,00	162.169,73	5.087.830,27	162.169,73	0,00	5.087.830,27
12.6.04.00 - Multas Control de Tránsito - Ley 11430	11 - De libre	2.675.000,00	0,00	2.675.000,00	110.464,27	2.564.535,73	110.464,27	0,00	2.564.535,73



ESTADO DE EJECUCION PRESUPUESTARIA DE RECURSOS


Del 01/04/2020 al 30/04/2020

12/06/2020

Ejercicio: 2020

Municipalidad de General Belgrano

Rubro - Descripción	Procedencia	Recurso Estimado	Modificaciones	Recurso Vigente	Recurso Devengado	Dif. entre Vigente y Devengado	Recursos Percibido	Dif. entre Devengado y Percibido	Dif. entre Vigente y Percibido
Total Multas		12.175.000,00	0,00	12.175.000,00	336.478,18	11.838.521,82	336.478,18	0,00	11.838.521,82
12.9.00.00 - Otros									
12.9.02.00 - Ingresos Varios	11 - De libre	610.000,00	0,00	610.000,00	10.345,65	599.654,35	10.345,65	0,00	599.654,35
12.9.03.00 - Convenio Policía Comunal C/Afectación	22 - Afectados	3.024.000,00	0,00	3.024.000,00	0,00	3.024.000,00	0,00	0,00	3.024.000,00
12.9.05.00 - Ingresos Ley 8838	11 - De libre	385.000,00	0,00	385.000,00	0,00	385.000,00	0,00	0,00	385.000,00
12.9.06.00 - Ley 13178 - Control de Bebidas Alcohólicas	11 - De libre	140.000,00	0,00	140.000,00	0,00	140.000,00	0,00	0,00	140.000,00
12.9.07.00 - Ingresos por Festivales y Otros Eventos	11 - De libre	350.000,00	0,00	350.000,00	0,00	350.000,00	0,00	0,00	350.000,00
12.9.08.00 - Ingresos por Casa Municipal del Estudiante	11 - De libre	300.000,00	0,00	300.000,00	2.420,98	297.579,02	2.420,98	0,00	297.579,02
12.9.10.00 - Recuperación Salarios caídos - ART	11 - De libre	350.000,00	0,00	350.000,00	0,00	350.000,00	0,00	0,00	350.000,00
Total Otros		5.159.000,00	0,00	5.159.000,00	12.766,63	5.146.233,37	12.766,63	0,00	5.146.233,37
Total Ingresos No Tributarios		232.338.000,00	0,00	232.338.000,00	7.886.668,34	224.451.331,66	13.972.105,11	-6.085.436,77	218.365.894,89
14.0.00.00 - Venta de bienes y servicios									
14.1.00.00 - Venta de bienes									
14.1.01.00 - Ventas de Huerta Comunitaria - Ordenanza 86/18	12 - Afectados	20.000,00	0,00	20.000,00	0,00	20.000,00	0,00	0,00	20.000,00
Total Venta de bienes		20.000,00	0,00	20.000,00	0,00	20.000,00	0,00	0,00	20.000,00
Total Venta de bienes y servicios		20.000,00	0,00	20.000,00	0,00	20.000,00	0,00	0,00	20.000,00
15.0.00.00 - Ingresos de operación									
15.1.00.00 - Venta bruta de bienes									
15.1.01.00 - Venta de Hormigon Elaborado	12 - Afectados	750.000,00	0,00	750.000,00	15.621,00	734.379,00	15.621,00	0,00	734.379,00
15.1.02.00 - Venta de reciclado de Residuos	11 - De libre	4.000.000,00	0,00	4.000.000,00	242.428,88	3.757.571,12	242.428,88	0,00	3.757.571,12
15.1.03.00 - Venta de Kiosco del Cine-Teatro	12 - Afectados	2.300.000,00	0,00	2.300.000,00	0,00	2.300.000,00	0,00	0,00	2.300.000,00



ESTADO DE EJECUCION PRESUPUESTARIA DE RECURSOS

Del 01/04/2020 al 30/04/2020


12/06/2020

10:49

Municipalidad de
General Belgrano

Ejercicio: 2020

Rubro - Descripción	Procedencia	Recurso Estimado	Modificaciones	Recurso Vigente	Recurso Devengado	Dif. entre Vigente y Devengado	Recursos Percibido	Dif. entre Devengado y Percibido	Dif. entre Vigente y Percibido
Total Venta bruta de bienes		7.050.000,00	0,00	7.050.000,00	258.049,88	6.791.950,12	258.049,88	0,00	6.791.950,12
15.2.00.00 - Venta bruta de servicios									
15.2.01.00 - Venta de entradas cine y obras de teatro	12 - Afectados	3.750.000,00	0,00	3.750.000,00	0,00	3.750.000,00	0,00	0,00	3.750.000,00
Total Venta bruta de servicios		3.750.000,00	0,00	3.750.000,00	0,00	3.750.000,00	0,00	0,00	3.750.000,00
Total Ingresos de operación		10.800.000,00	0,00	10.800.000,00	258.049,88	10.541.950,12	258.049,88	0,00	10.541.950,12
16.0.00.00 - Rentas de la propiedad									
16.2.00.00 - Intereses por depósitos									
16.2.01.00 - Intereses por depósitos internos	11 - De libre	3.500.000,00	0,00	3.500.000,00	0,00	3.500.000,00	0,00	0,00	3.500.000,00
Total Intereses por depósitos		3.500.000,00	0,00	3.500.000,00	0,00	3.500.000,00	0,00	0,00	3.500.000,00
Total Rentas de la propiedad		3.500.000,00	0,00	3.500.000,00	0,00	3.500.000,00	0,00	0,00	3.500.000,00
17.0.00.00 - Transferencias corrientes									
17.2.00.00 - De administración nacional									
17.2.01.00 - De administración central nacional									
17.2.01.01 - Mrio de Salud de la Nación - Plan Nacer - C/Afectación	32 - Afectados	2.500.000,00	0,00	2.500.000,00	190.585,00	2.309.415,00	190.585,00	0,00	2.309.415,00
17.2.01.04 - Min. de Salud - Programa Medicos Comunitarios - C/Afectación	32 - Afectados	1.500.000,00	0,00	1.500.000,00	0,00	1.500.000,00	0,00	0,00	1.500.000,00
Total De administración central nacional		4.000.000,00	0,00	4.000.000,00	190.585,00	3.809.415,00	190.585,00	0,00	3.809.415,00
Total De administración nacional		4.000.000,00	0,00	4.000.000,00	190.585,00	3.809.415,00	190.585,00	0,00	3.809.415,00
17.5.00.00 - De gobiernos e instituciones provinciales y municipales									
17.5.01.00 - De gobiernos provinciales									
17.5.01.01 - Los Juegos Buenos Aires C/Afectación	22 - Afectados	1.800.000,00	0,00	1.800.000,00	0,00	1.800.000,00	0,00	0,00	1.800.000,00



ESTADO DE EJECUCION PRESUPUESTARIA DE RECURSOS


Del 01/04/2020 al 30/04/2020

12/06/2020

Municipalidad de
General Belgrano

Ejercicio: 2020

Rubro - Descripción	Procedencia	Recurso Estimado	Modificaciones	Recurso Vigente	Recurso Devengado	Dif. entre Vigente y Devengado	Recursos Percibido	Dif. entre Devengado y Percibido	Dif. entre Vigente y Percibido
17.5.01.02 - Ministerio de Desarrollo Humano - Guarderías C/Afectación	22 - Afectados	170.000,00	0,00	170.000,00	14.200,00	155.800,00	14.200,00	0,00	155.800,00
17.5.01.08 - Subsidio Ministerio de Desarrollo Social - Primera Infancia	22 - Afectados	748.800,00	0,00	748.800,00	0,00	748.800,00	0,00	0,00	748.800,00
17.5.01.25 - Subsidios Varios Provinciales S/Afec	21 - De libre	0,00	0,00	0,00	2.947.800,00	-2.947.800,00	2.947.800,00	0,00	-2.947.800,00
17.5.01.33 - Min. Desarrollo Social - Programa Envión	22 - Afectados	729.600,00	0,00	729.600,00	53.200,00	676.400,00	53.200,00	0,00	676.400,00
Total De gobiernos provinciales		3.448.400,00	0,00	3.448.400,00	3.015.200,00	433.200,00	3.015.200,00	0,00	433.200,00
Total De gobiernos e instituciones provinciales y municipales		3.448.400,00	0,00	3.448.400,00	3.015.200,00	433.200,00	3.015.200,00	0,00	433.200,00
Total Transferencias corrientes		7.448.400,00	0,00	7.448.400,00	3.205.785,00	4.242.615,00	3.205.785,00	0,00	4.242.615,00
21.0.00.00 - Recursos propios de capital									
21.1.00.00 - Venta de activos									
21.1.01.00 - Venta de tierras y terrenos									
21.1.01.01 - Venta de tierras y terrenos de libre disponibilidad	11 - De libre	3.700.000,00	0,00	3.700.000,00	0,00	3.700.000,00	0,00	0,00	3.700.000,00
Total Venta de tierras y terrenos		3.700.000,00	0,00	3.700.000,00	0,00	3.700.000,00	0,00	0,00	3.700.000,00
Total Venta de activos		3.700.000,00	0,00	3.700.000,00	0,00	3.700.000,00	0,00	0,00	3.700.000,00
21.2.00.00 - Contribución por mejoras									
21.2.06.00 - Fondo Municipal de Obras Publicas (FoMOPu)	12 - Afectados	2.500.000,00	0,00	2.500.000,00	2.885,00	2.497.115,00	66.336,81	-63.451,81	2.433.663,19
Total Contribución por mejoras		2.500.000,00	0,00	2.500.000,00	2.885,00	2.497.115,00	66.336,81	-63.451,81	2.433.663,19
Total Recursos propios de capital		6.200.000,00	0,00	6.200.000,00	2.885,00	6.197.115,00	66.336,81	-63.451,81	6.133.663,19
33.0.00.00 - Recuperación de préstamos de corto plazo									
33.3.00.00 - De Provincias									
33.3.03.00 - De instituciones de seguridad social provinciales									



ESTADO DE EJECUCION PRESUPUESTARIA DE RECURSOS

Del 01/04/2020 al 30/04/2020

12/06/2020 10:49

Municipalidad de General Belgrano

Ejercicio: 2020

Rubro - Descripción	Procedencia	Recurso Estimado	Modificaciones	Recurso Vigente	Recurso Devengado	Dif. entre Vigente y Devengado	Recursos Percibido	Dif. entre Devengado y Percibido	Dif. entre Vigente y Percibido
33.3.03.01 - Reintegro Anticipo a Jubilados	21 - De libre	925.000,00	0,00	925.000,00	0,00	925.000,00	0,00	0,00	925.000,00
Total De instituciones de seguridad social provinciales		925.000,00	0,00	925.000,00	0,00	925.000,00	0,00	0,00	925.000,00
Total De Provincias		925.000,00	0,00	925.000,00	0,00	925.000,00	0,00	0,00	925.000,00
Total Recuperación de préstamos de corto plazo		925.000,00	0,00	925.000,00	0,00	925.000,00	0,00	0,00	925.000,00
34.0.00.00 - Recuperación de préstamos de largo plazo									
34.3.00.00 - De Provincias									
34.3.04.00 - De otras instituciones públicas provinciales									
34.3.04.03 - Reintegro Adjudicatarios - Viviendas plan 222	11 - De libre	85.000,00	0,00	85.000,00	0,00	85.000,00	0,00	0,00	85.000,00
34.3.04.05 - Fondo Municipal de la Vivienda C/Afectación	22 - Afectados	10.000,00	0,00	10.000,00	0,00	10.000,00	0,00	0,00	10.000,00
Total De otras instituciones públicas provinciales		95.000,00	0,00	95.000,00	0,00	95.000,00	0,00	0,00	95.000,00
Total De Provincias		95.000,00	0,00	95.000,00	0,00	95.000,00	0,00	0,00	95.000,00
34.4.00.00 - De Municipalidades									
34.4.01.00 - De la administración central municipal									
34.4.01.02 - Reembolso de Micro Créditos - Progr. Desde el Pié - Acc. Soc. C/Afect	12 - Afectados	100.000,00	0,00	100.000,00	6.074,60	93.925,40	6.074,60	0,00	93.925,40
34.4.01.05 - Reembolso de Créditos - Programa EMERGER - Ord. 17/13	12 - Afectados	250.000,00	0,00	250.000,00	16.599,65	233.400,35	16.599,65	0,00	233.400,35
Total De la administración central municipal		350.000,00	0,00	350.000,00	22.674,25	327.325,75	22.674,25	0,00	327.325,75
Total De Municipalidades		350.000,00	0,00	350.000,00	22.674,25	327.325,75	22.674,25	0,00	327.325,75
Total Recuperación de préstamos de largo plazo		445.000,00	0,00	445.000,00	22.674,25	422.325,75	22.674,25	0,00	422.325,75
TOTAL GENERAL		752.203.400,00	0,00	752.203.400,00	39.591.139,53	712.612.260,47	45.790.874,71	-6.199.735,18	706.412.525,29